

# 12 ROPEROS TAQUILLAS METALICAS



**ASPRO**

Avda. Guadalajara, 111  
28022-MADRID  
[www.aspro-es.com](http://www.aspro-es.com)  
[comercial@aspro-es.com](mailto:comercial@aspro-es.com)  
629020086

# ROPEROS Y TAQUILLAS METÁLICAS



Los roperos y taquillas PLASTIPOL, son armarios metálicos que proporcionan higiene y seguridad, y facilitan el orden en los vestuarios, oficinas, escuelas, etc.

Medidas: (H x F) 1800 x 500 mm  
Fondo y bandeja interior galvanizado

Color cuerpo: gris RAL 7035  
Epoxi-Poliéster en polvo microtexturizado

Color puertas: azul RAL 5010

## ROPEROS Y TAQUILLAS DE ANCHO 300 MM

### RP1-300-I

Ropero inicial de 1 puerta

**Composición:**

1 estante perchero  
1 cerradura cilíndrica (2 llaves)  
2 rosetas de ventilación  
(parte sup. e inf. de la puerta)  
Etiquetero identificador

Ref. con cerradura monedero:  
**RP1-300-I M**



### RP1-300-A

Ropero adicional de 1 puerta  
Se añaden al ropero inicial  
para formar grupos.

Ref. con cerradura monedero:  
**RP1-300-A M**

### TP2-300-I

Ropero inicial de 2 puertas

**Composición:**

1 colgador  
1 cerradura cilíndrica (2 llaves)  
1 roseta de ventilación  
(parte superior de la puerta)  
Etiquetero identificador

Ref. con cerradura monedero:  
**TP2-300-I M**



### TP2-300-A

Ropero adicional de 2 puertas  
Se añaden al ropero inicial  
para formar grupos.

Ref. con cerradura monedero:  
**TP2-300-A M**

## DETALLES

<b>CUERPO EN CHAPA DE ACERO</b> Taquillas robustas y de gran calidad. Cuerpo y puertas fabricadas en chapa de 0,6 mm de grosor.	<b>CERRADURA CON 2 LLAVES</b> Incluye cerradura cilíndrica con un juego de 2 llaves.  Otras cerraduras: consultar.	<b>VENTILACIÓN E IDENTIFICACIÓN</b> Todas las puertas disponen de rejillas que garantizan la ventilación.  Así como un práctico porta-etiquetas para la identificación personal.	<b>NIVELADORES REGULABLES</b> Disponen de un nivelador regulable en altura en PVC de 120 a 150 mm.	<b>ACCESORIOS</b> Disponemos de varios elementos y complementos para personalizar las taquillas como, por ejemplo, cerradura monedero, patas fijas, etc.



Recomendamos montar un máximo de 4 módulos por cuerpo. Se suministra desmontado.

Medidas: (H x F) 1 800 x 500 mm  
Fondo y bandeja interior galvanizado

Color cuerpo: gris RAL 7035  
Epoxi-Poliéster en polvo microtexturizado

Color puertas: azul RAL 5010

## ROPEROS Y TAQUILLAS DE ANCHO 400 MM

### RP1-400-I (con tabique divisor)


Ropero inicial de 1 puerta  
**Composición:**  
1 estante perchero  
1 cerradura cilíndrica (2 llaves)  
2 rosetas de ventilación  
(parte sup. e inf. de la puerta)  
Etiquetero identificador

Ref. con cerradura monedero:  
**RP1-400-I M**

### RP1-400-A

Ropero adicional de 1 puerta  
Se añaden al ropero inicial  
para formar grupos.

Ref. con cerradura monedero:  
**RP1-400-A M**



### TP2-400-I

Ropero inicial de 2 puertas  
**Composición:**  
1 colgador  
1 cerradura cilíndrica (2 llaves)  
1 roseta de ventilación  
(parte superior de la puerta)  
Etiquetero identificador

Ref. con cerradura monedero:  
**TP2-400-I M**

### TP2-400-A

Ropero adicional de 2 puertas  
Se añaden al ropero inicial  
para formar grupos.

Ref. con cerradura monedero:  
**TP2-400-A M**



Detalle tabique divisor y estante perchero (ref. RP1-400) Interior taquilla 2 puertas (ref. TP2-300 y TP2-400)

# ROPEROS Y TAQUILLAS METÁLICAS

Medidas: (H x F) 1800 x 500 mm  
Fondo y bandeja interior galvanizado

Color cuerpo: gris RAL 7035  
Epoxi-Poliéster en polvo microtexturizado

Color puertas: azul RAL 5010

## TAQUILLAS METÁLICAS DE 5 PUERTAS

### TP5-400-I


Taquilla de 5 puertas  
Medidas: (HxAxF)  
1800 x 400 x 500 mm  
Color cuerpo:  
gris RAL 7035  
Color puertas:  
azul RAL 5010  
Con cerradura bombín

Ref. con cerradura monedero:  
TP5-400-I M

### TP5-400-A

Taquilla adicional de 5 puerta  
Se añade al ropero inicial  
para formar grupos.

Ref. con cerradura monedero:  
TP5-400-A M



\* Ejemplo composición 1 taquilla inicial + 2 adicionales  
(1 ref. TP5-400-I + 2 ref. TP5-400-A)

## ACCESORIOS PARA TAQUILLAS METÁLICAS

### TECHO INCLINADO

Ancho: 300 mm  
Referencia: **TI-300-I** (inicial)  
**TI-300-A** (adicional)  
Ancho: 400 mm  
Referencia: **TI-400-I**  
**TI-400-A** (adicional)

Color: gris RAL 7035



### POMO EN POLIAMIDA

Para candado de Ø5 mm  
No incluye candado  
Referencia: **CC-RP/TP**



### PATAS REGULABLES EN ALTURA

Patatas regulables en PVC  
Color: gris RAL 7035  
Altura: 120 mm  
Referencia: **PR-PVC**



### PATAS FIJAS METÁLICAS

Patatas en acero galvanizado  
Color: gris RAL 7035  
Altura: 120 mm  
Referencia: **PF-MET**



Recomendamos montar un máximo de 4 módulos por cuerpo. Se suministra desmontado.

# ROPEROS Y TAQUILLAS FENÓLICAS



La línea de roperos y taquillas fabricadas en monobloque fenólico, se basan en el uso de tableros de compacto fenólico estratificado, ensamblados mediante herrajes en acero inoxidable. Estos armarios son idóneos para laboratorios, saunas, gimnasios, piscinas, hospitales, y en general donde sea importante la resistencias a la oxidación y a la durabilidad del producto. Debido a su composición es imputrescible e higiénicamente seguro, es altamente resistente a la humedad, al calor y al vapor.

## SERIE 1 PERF

**Medidas: (HxF)**

1800 x 500 mm

**Composición/Equipamiento:**

Estante superior, barra porta-perchas, ventilación trasera, cerradura resbalón, herrajes en acero AISI-304, cantos redondeados, bisagras de librillo y patas de nylon regulables en altura

**Posibilidad de zócalo en fenólico, fijado a las patas**

**Color cuerpo:**  
blanco



No necesita montaje

## 1 PUERTA

CÓDIGO	Nº PUERTAS	PUERTA (mm)	MÓDULO (mm)
FEN200-1X1	1	200	200
FEN200-1X2	2	200	400
FEN250-1X1	1	250	250
FEN250-1X2	2	250	500
FEN300-1X1	1	300	300
FEN300-1X2	2	300	600
FEN400-1X1	1	400	400
FEN400-1X2	2	400	800
FEN500-1X1	1	500	500
FEN500-1X2	2	500	1000

## SERIE 2 PERF

**Medidas: (HxF)**

1800 x 500 mm

**Composición/Equipamiento:**

Barra porta-perchas, ventilación trasera, cerradura resbalón, herrajes en acero AISI-304, cantos redondeados, bisagras de librillo y patas de nylon regulables en altura

**Posibilidad de zócalo en fenólico, fijado a las patas**

**Color cuerpo:**  
blanco



No necesita montaje

## 2 PUERTAS

CÓDIGO	Nº PUERTAS	PUERTA (mm)	MÓDULO (mm)
FEN200-2X1	2	200	200
FEN200-2X2	4	200	400
FEN250-2X1	2	250	250
FEN250-2X2	4	250	500
FEN300-2X1	2	300	300
FEN300-2X2	4	300	600
FEN400-2X1	2	400	400
FEN400-2X2	4	400	800
FEN500-2X1	2	500	500
FEN500-2X2	4	500	1000

## GAMA DE COLORES PARA LAS PUERTAS



BLANCO



MARFIL



GRIS  
PASTEL



AMARILLO  
NÁPOLES



AMARILLO  
AZAFRÁN



ROJO



AZUL



AZUL  
ATLÁNTICO

Bisagra



Perfil de aluminio



Estante y barra portaperchas



Patas de nylon



Ventilación trasera



Recomendamos montar un máximo de 4 módulos por cuerpo. Se suministra desmontado.



# ROPEROS Y TAQUILLAS FENÓLICAS



## SERIE PL PERF


Medidas: (HxF)  
1800 x 500 mm

**Composición/Equipamiento:**

Barra porta-perchas,  
ventilación trasera,  
cerradura resbalón,  
herrajes en acero AISI-304,  
cantos redondeados,  
bisagras de librillo  
y patas de nylon regulables  
en altura

Posibilidad de zócalo en  
fenólico, fijado a las patas

Color cuerpo:  
blanco



No necesita montaje

## 2 PUERTAS

CÓDIGO	Nº PUERTAS	PUERTA (mm)	MÓDULO (mm)
FEN300-2X1 PL	2	300	300
FEN300-2X2 PL	4	300	600
FEN400-2X1 PL	2	400	400
FEN400-2X2 PL	4	400	800
FEN500-2X1 PL	2	500	500
FEN500-2X2 PL	4	500	1000

## SERIE 4 PERF

Medidas: (HxF)  
1800 x 500 mm

**Composición/Equipamiento:**

Ventilación trasera,  
cerradura resbalón,  
herrajes en acero AISI-304,  
cantos redondeados,  
bisagras de librillo  
y patas de nylon regulables  
en altura

Posibilidad de zócalo en  
fenólico, fijado a las patas

Color cuerpo:  
blanco



No necesita montaje

## 4 PUERTAS

CÓDIGO	Nº PUERTAS	PUERTA (mm)	MÓDULO (mm)
FEN200-4X1	4	200	200
FEN200-4X2	8	200	400
FEN250-4X1	4	250	250
FEN250-4X2	8	250	500
FEN300-4X1	4	300	300
FEN300-4X2	8	300	600
FEN400-4X1	4	400	400
FEN400-4X2	8	400	800
FEN500-4X1	4	500	500
FEN500-4X2	8	500	1000

## GAMA DE COLORES PARA LAS PUERTAS



BLANCO



MARFIL



GRIS  
PASTEL



AMARILLO  
NAPOLES



AMARILLO  
AZAFRAN



ROJO



AZUL



AZUL  
ATLANTICO





# ROPEROS Y TAQUILLAS PLÁSTICAS



Los roperos y taquillas de plástico están fabricados con resinas de polivinilo (PVC), son inalterables a humedades, ácidos, bases y sales. Son de fácil montaje, versátiles, muy resistentes y los colores son inalterables. Interior liso, sin nervios de fácil limpieza. Este producto está especialmente diseñado para vestuarios, piscinas, laboratorios, saunas.

Módulo	Modelo	Medidas exteriores AxH (mm)	MÓDULO 1 PUERTA		MÓDULO 2 PUERTAS		MÓDULO 3 PUERTAS		MÓDULO 4 PUERTAS		MÓDULO 5 PUERTAS		
			Nº Puertas	Ref.	Nº Puertas	Ref.	Nº Puertas	Ref.	Nº Puertas	Ref.	Nº Puertas	Ref.	
	M1	300	295 x 537 (H) 1915	1	M1P13	2	M1P23	3	M1P33	4	M1P43	5	M1P53
		400	395 x 537 (H) 1915	1	M1P14	2	M1P24	3	M1P34	4	M1P44	5	M1P54
	M2	300	563 x 537 (H) 1915	2	M2P13	4	M2P23	6	M2P33	8	M2P43	10	M2P53
		400	763 x 537 (H) 1915	2	M2P14	4	M2P24	6	M2P34	8	M2P44	10	M2P54
	M3	300	831 x 537 (H) 1915	3	M3P13	6	M3P23	9	M3P33	12	M3P43	15	M3P53
		400	1131 x 537 (H) 1915	3	M3P14	6	M3P24	9	M3P34	12	M3P44	15	M3P54
	M4	300	1099 x 537 (H) 1915	4	M4P13	8	M4P23	12	M4P33	16	M4P43	20	M4P53
		400	1499 x 537 (H) 1915	4	M4P14	8	M4P24	12	M4P34	16	M4P44	20	M4P54
	M5	300	1367 x 537 (H) 1915	5	M5P13	10	M5P23	15	M5P33	20	M5P43	25	M5P53
		400	1867 x 537 (H) 1915	5	M5P14	10	M5P24	15	M5P34	20	M5P44	25	M5P54
	M6	300	1635 x 537 (H) 1915	6	M6P13	12	M6P23	18	M6P33	24	M6P43	30	M6P53
		400	2235 x 537 (H) 1915	6	M6P14	12	M6P24	18	M6P34	24	M6P44	30	M6P54
<b>Alto puerta (mm)</b>					1750		859		565		418		330

**Patas:** regulables de 130 a 180 mm

**Puerta pivotante:** Apertura sin bisagras

**Clasificación:** M1 según norma UNE 23727

**Cerradura con amaestramiento:**

3120 combinaciones

**Ancho útil modelo 300:** 246 mm

**Ancho útil modelo 400:** 346 mm

**Fondo útil:** 489 mm

**Colores puerta:** azul, beige, gris y rojo

Se suministra desmontado

**Color cuerpo:** gris

**Equipamiento interior:**

1 puerta: barra + estantes

2 puertas: barra

## ACCESORIOS

Patas regulables en altura



Estante y barra perchera



Cerradura bombín con 2 llaves



Paredes interiores totalmente lisas



Pulseras para llaves




Cerradura monedero



Marcaje



Techo inclinado



## ARMARIOS PLÁSTICOS REFORZADOS

Bisagras metálicas  
Estantes regulables en altura  
Resistentes al agua según certificado IPX3

Pies regulables en altura  
Barra de refuerzo en los estantes

Quinto pie en base de refuerzo  
Preparados para cierre con candado

### APL-180844

Armario de 2 puertas  
**Medidas exteriores: (HxAxF)** 1820 x 800 x 440 mm  
**Composición:** 4 estantes regulables en altura  
**Capacidad de carga:** 30 Kg  
**Color:** Beige



### APL-180844/T

Armario de 2 puertas con divisor intermedio  
**Medidas exteriores: (HxAxF)** 1820 x 800 x 440 mm  
**Composición:** 8 medios estantes regulables en altura y abatibles  
**Capacidad de carga:** 15 Kg  
**Color:** Beige



### APL-100844

Armario de 2 puertas  
**Medidas exteriores: (HxAxF)** 1000 x 800 x 440 mm  
**Composición:** 2 estantes regulables en altura  
**Capacidad de carga:** 30 Kg  
**Color:** Beige



## ESTANTERÍA PLÁSTICA MULTIUSO

### EPL-180609

**Medidas exteriores: (HxAxF)**  
1870 x 900 x 600 mm  
**Composición:** 5 estantes  
**Capacidad de carga por estante:** 80 Kg  
**Color:** Negro



- Montaje por encaje de los elementos
- Dispone de elementos para fijación a pared
- Pies elevados
- Sistema modular, ampliable y combinable

### BPL-554911

Baúl plástico  
**Medidas exteriores: (HxAxF)**  
550 x 1180 x 490 mm  
**Capacidad:** 300 litros  
**Color:** Beige



## ARMARIOS PLÁSTICOS XL

Amplia gama de modelos  
Profundidad especial de 540 mm

Estantes regulables en altura

Preparados para cierre con candado

### APLE-185489

Armario de 2 puertas  
**Medidas exteriores: (HxAxF)** 1820 x 890 x 540 mm  
**Composición:** 4 estantes regulables en altura  
**Capacidad de carga:** 25 Kg  
**Color:** Beige



### APLE-185489/T

Armario escobero con tabique divisor  
**Medidas exteriores: (HxAxF)** 1820 x 890 x 540 mm  
**Composición:** 3 medios estantes regulables en altura y 1 estante largo superior  
**Capacidad de carga:** 25 Kg  
**Color:** Beige



### APLE-935489

Armario de 2 puertas  
**Medidas exteriores: (HxAxF)** 930 x 890 x 540 mm  
**Composición:** 2 estantes regulables  
**Capacidad de carga:** 25 Kg  
**Color:** Beige



### APLE-184533

Armario plástico de 1 puerta  
**Medidas exteriores: (HxAxF)** 1820 x 330 x 450 mm  
**Capacidad de carga:** 12 Kg  
**Color:** Beige

